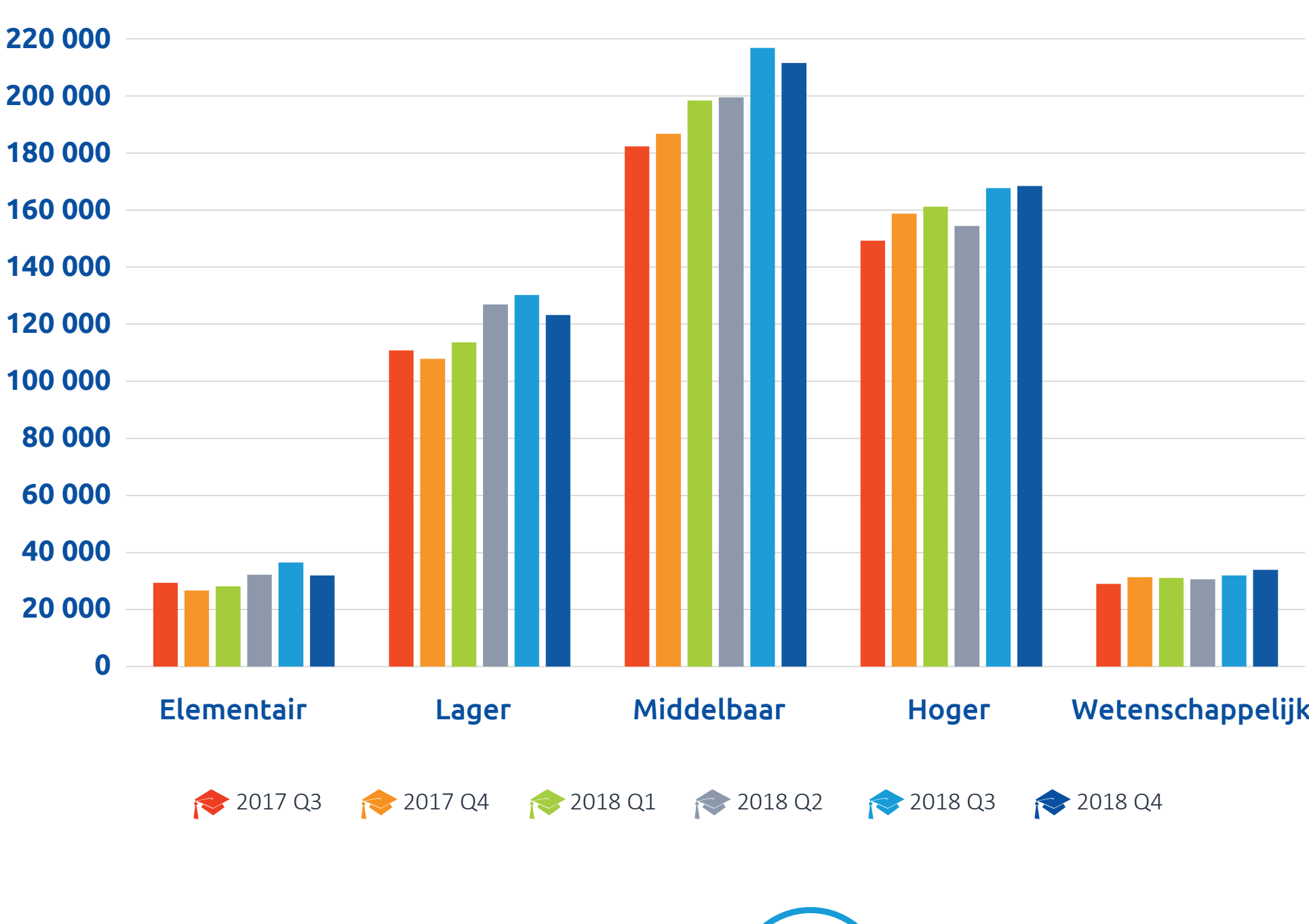


Wat wordt gevraagd op de arbeidsmarkt* Vierde kwartaal 2018

Nationaal - Niveau



Nationaal: 2,4% daling t.o.v. vorig kwartaal



Vakgebied



Top 5 vakgebieden



Verkoop en handel daalt met 7%

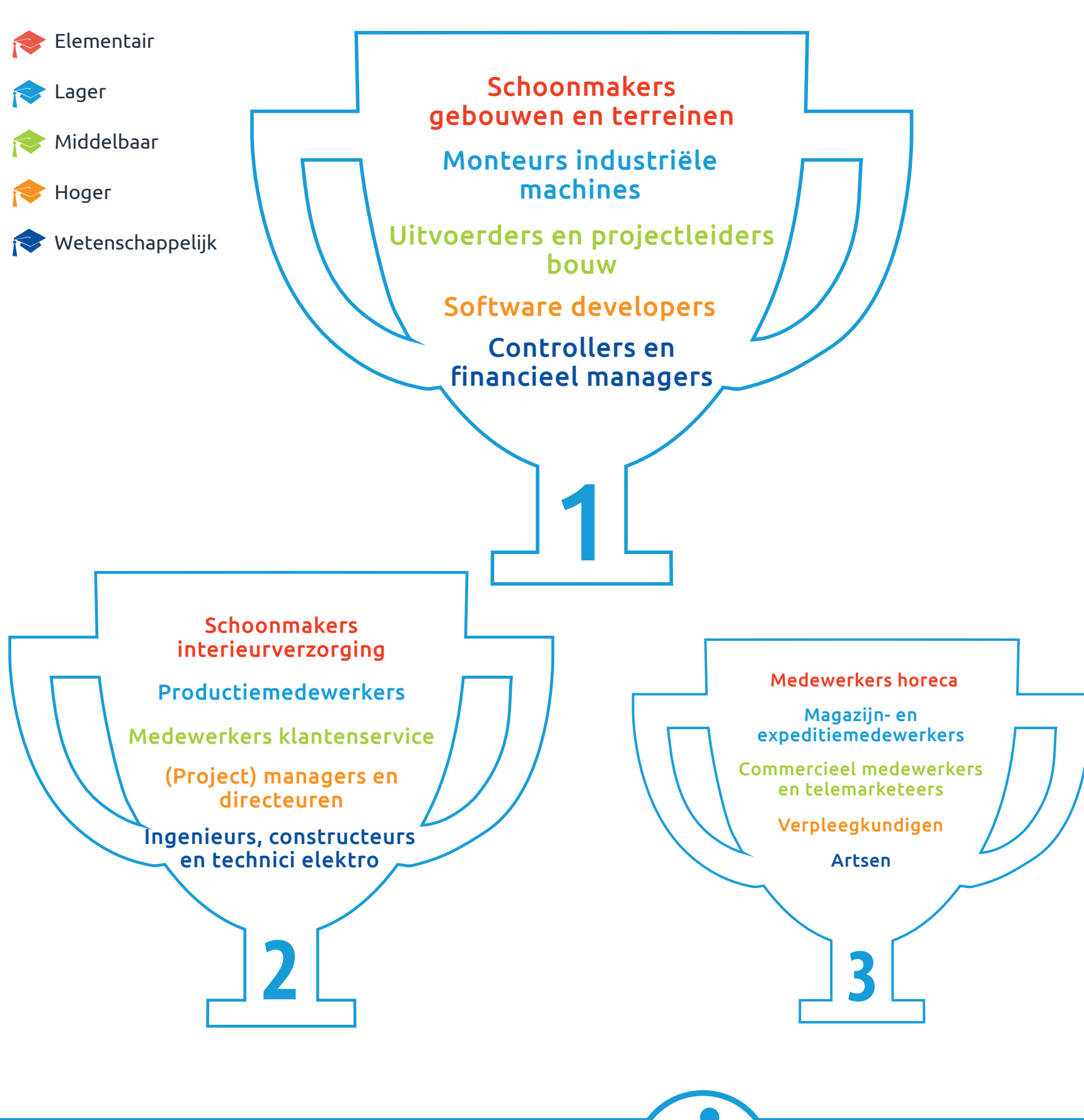


Techniek daalt met 1%

Beroepsgroepen



Meest gevraagde beroepsgroepen per niveau



Beroepen



10 meest gevraagde beroepen

t.o.v. Q3

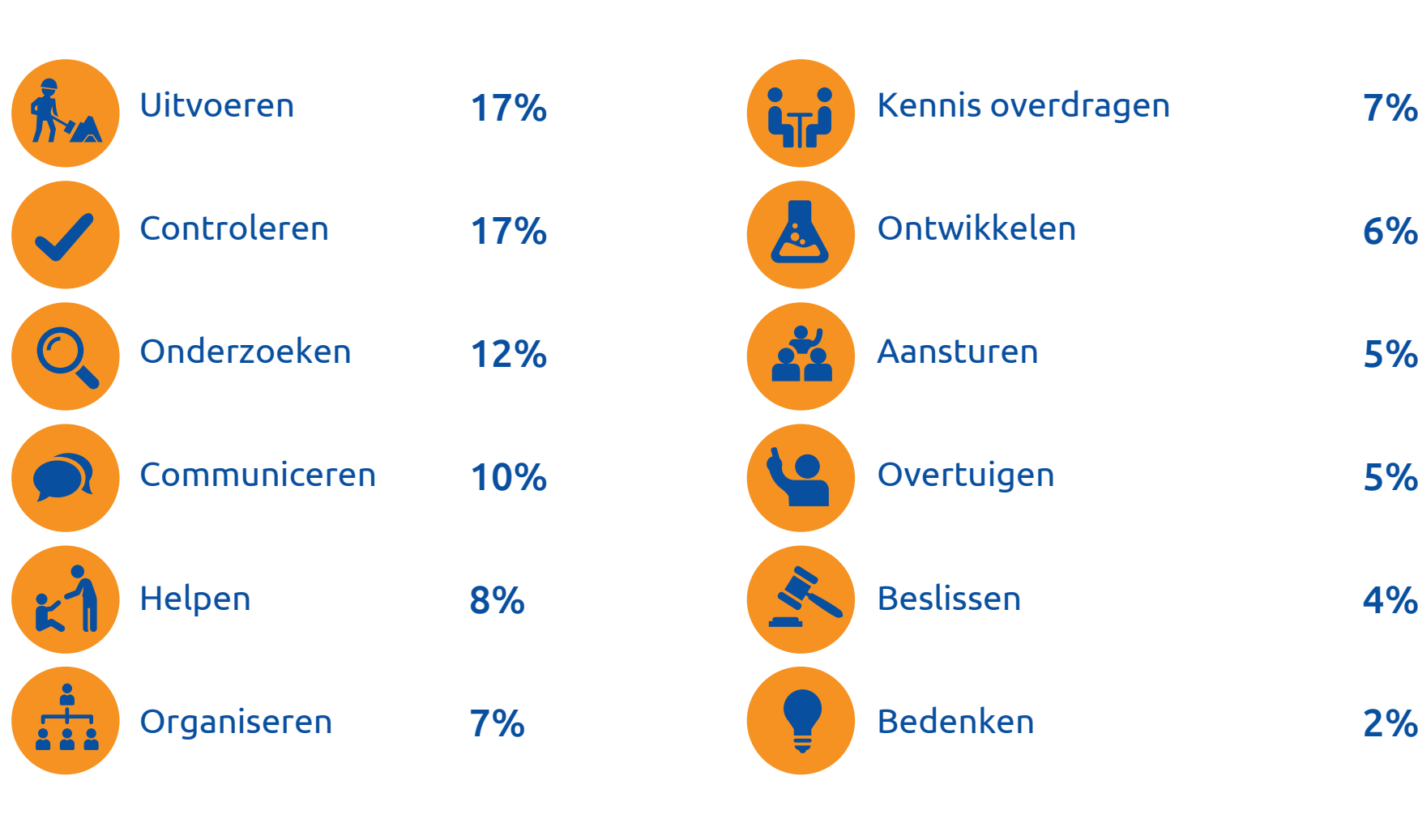


Beroep	Aantal	Verandering t.o.v. Q3
Onderhoudsmonteur machines	21397	+6%
Supervisor van bouwbedrijfmedewerkers	15020	+4%
Productiemedewerker	14798	-1%
Software developer	14641	-6%
Medewerker klantenservice	14556	-8%
Magazijnmedewerker	12489	-8%
Verkoper winkel of warenhuis	11915	-11%
Verpleegkundige	8722	+8%
Commercieel medewerker	8464	-6%
Accountmanager	8355	-5%

Werksoort



Alle vacatures ingedeeld op werksoort



Bedenken is het meest gestegen ten opzichte van het vorige kwartaal (2,3%)



Overtuigen is het afgelopen kwartaal het meest gedaald (2,8%)

Vaardigheden



Meest gevraagde vakvaardigheden

t.o.v. Q3

Vaardigheid	Verandering t.o.v. Q3
Specificaties, handleidingen of technische tekeningen gebruiken	-2%
Gebruik maken van gereedschappen, apparatuur of materialen	-5%
Administratie bijhouden	-3%
Telefonisch of schriftelijk informatie uitwisselen	-1%
Service verlenen aan klanten	-7%
Controles, tests of technische inspecties uitvoeren	-1%
Controles en inspecties uitvoeren in een productieproces	0%
Bedienen van productiemachines of -apparatuur	-3%
Bijhouden van productieverlagen of urenregistratie	-4%
Schoonmaken van materiaal en machines	-2%

Talenten



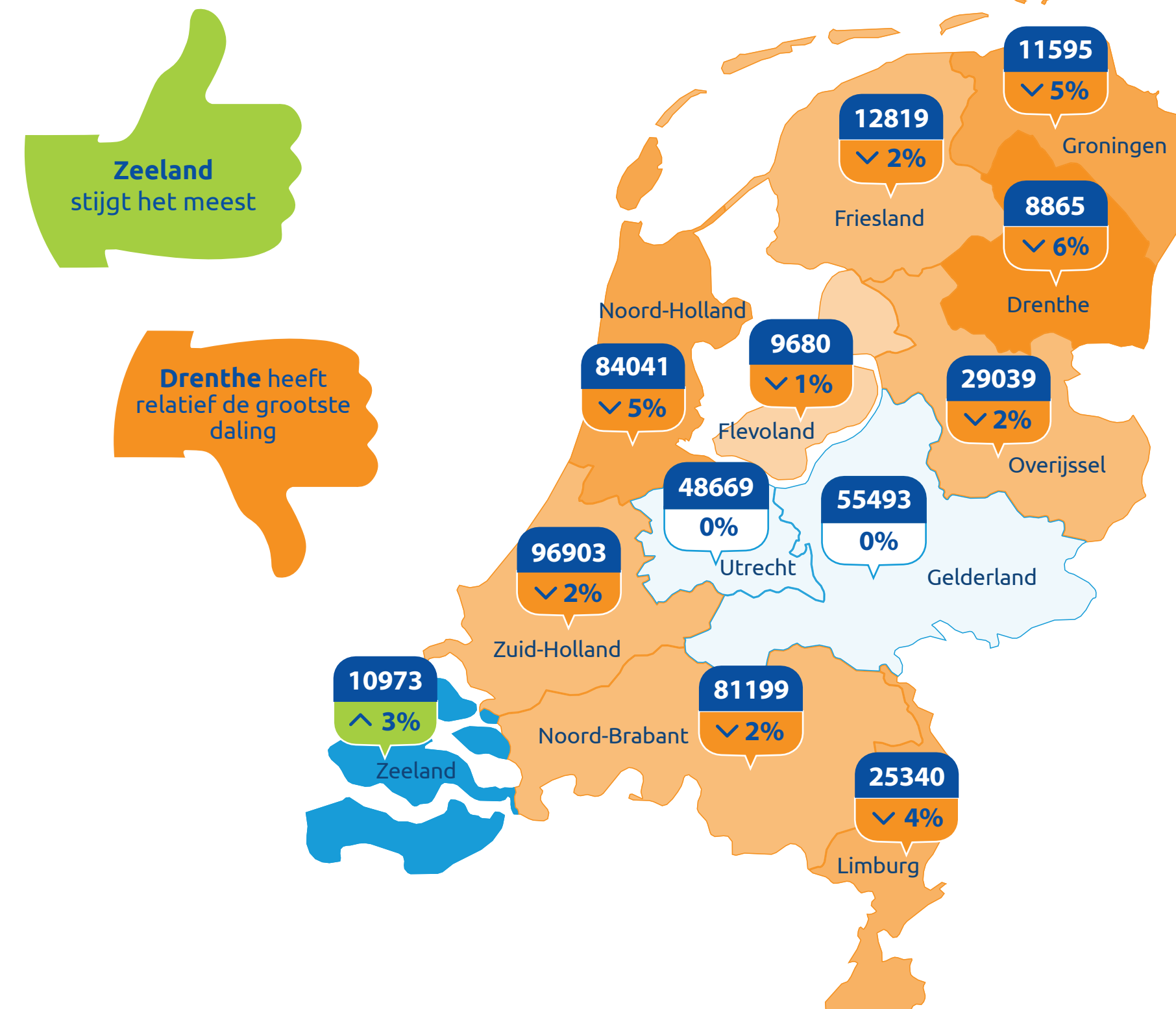
10 meest gevraagde talenten



Regio



Aantal vacatures per provincie



* Bekijk voor details het uitgebreide rapport

Deze infographic is een afgeleide van de Matchcare Arbeidsmarkt-rapportage, die is gebaseerd op de Matchcare vacaturebank. Deze vacaturebank geeft een actueel, dagelijks overzicht van een groot deel van alle op het internet gepubliceerde vacatures. Dit biedt inzicht in de actuele arbeidsmarkt, ingedeeld naar onder meer regio, vakgebied en niveau. Gemiddeld zijn er dagelijks 140.000 actuele vacatures in te zien. De bron van de vacatures is Jobfeed.

www.matchcare.nl/downloadarbeidsmarkt-rapportage

matchcare