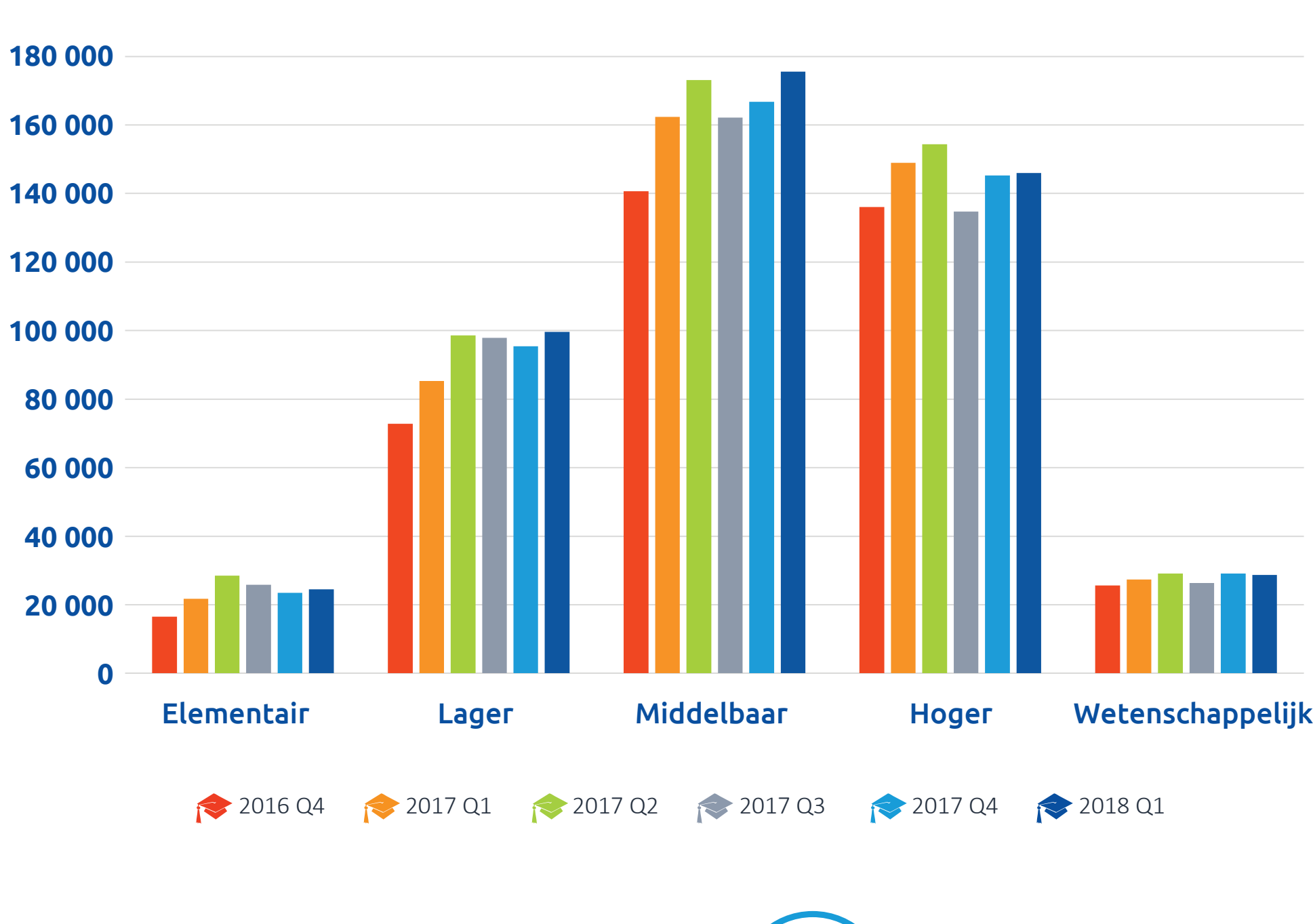


Wat wordt gevraagd op de arbeidsmarkt* Eerste kwartaal 2018

Nationaal - Niveau



Nationaal: 3% stijging t.o.v. vorig kwartaal



Vakgebied



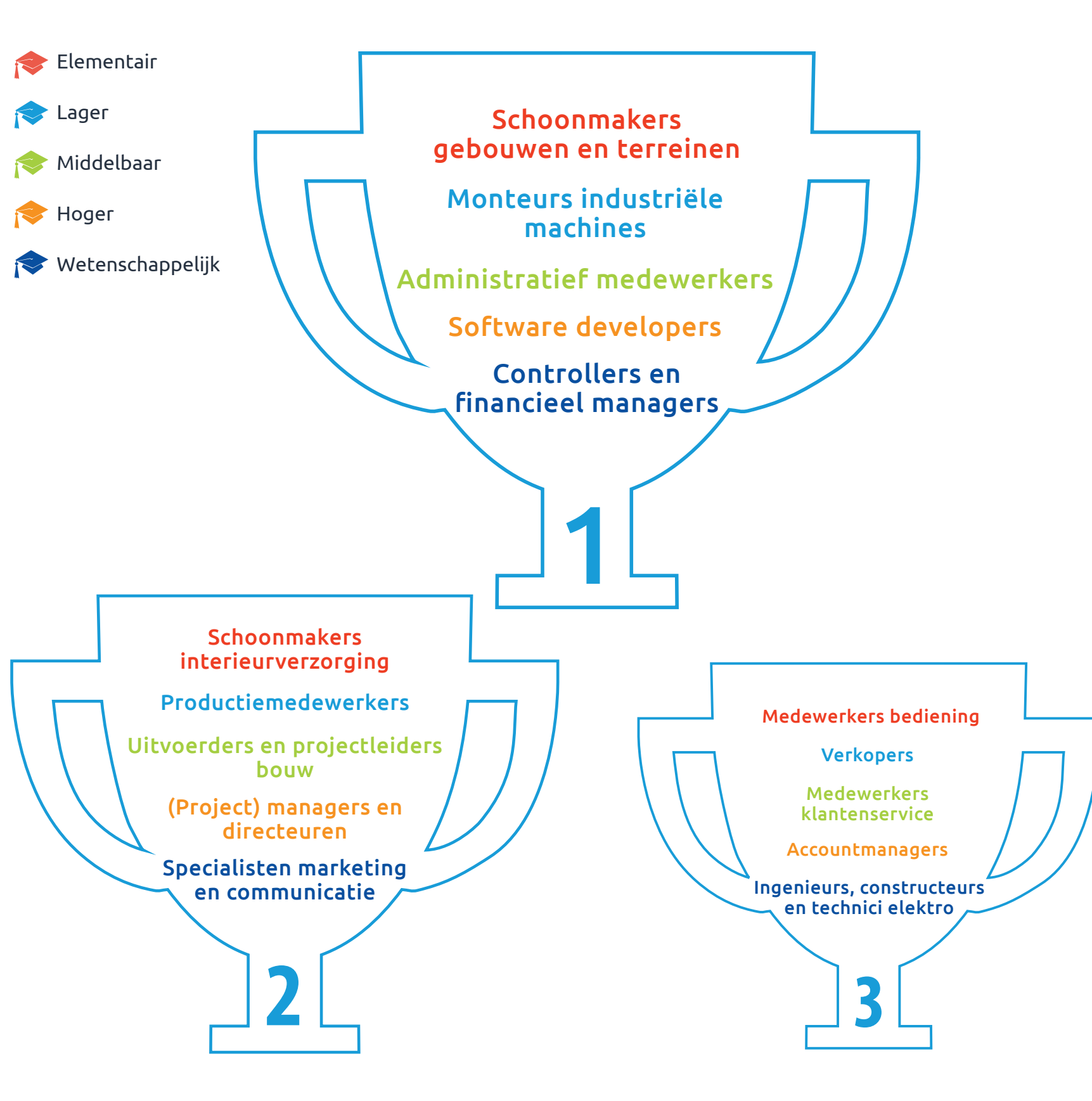
Top 5 vakgebieden



Beroepsgroepen



Meest gevraagde beroepsgroepen per niveau



Beroepen



10 meest gevraagde beroepen

t.o.v. Q4



Onderhoudsmonteur machines	18275	21%
Software developer	14200	-8%
Supervisor van bouwbedrijfmedewerkers	13235	16%
Medewerker klantenservice	12214	-10%
Productiemedewerker	11139	-1%
Verkoper winkel of warenhuis	11083	-3%
Magazijnmedewerker	8984	-2%
Accountmanager	8562	11%
Commercieel medewerker	8506	7%
Verpleegkundige	7613	1%

Werksoort



Alle vacatures ingedeeld op werksoort



↑ **Aansturen** is het meest gestegen ten opzichte van het vorige kwartaal (5%)

Alleen **helpen** is afgelopen kwartaal niet vaker gevraagd (0%)

Vaardigheden



Meest gevraagde specifieke vaardigheden

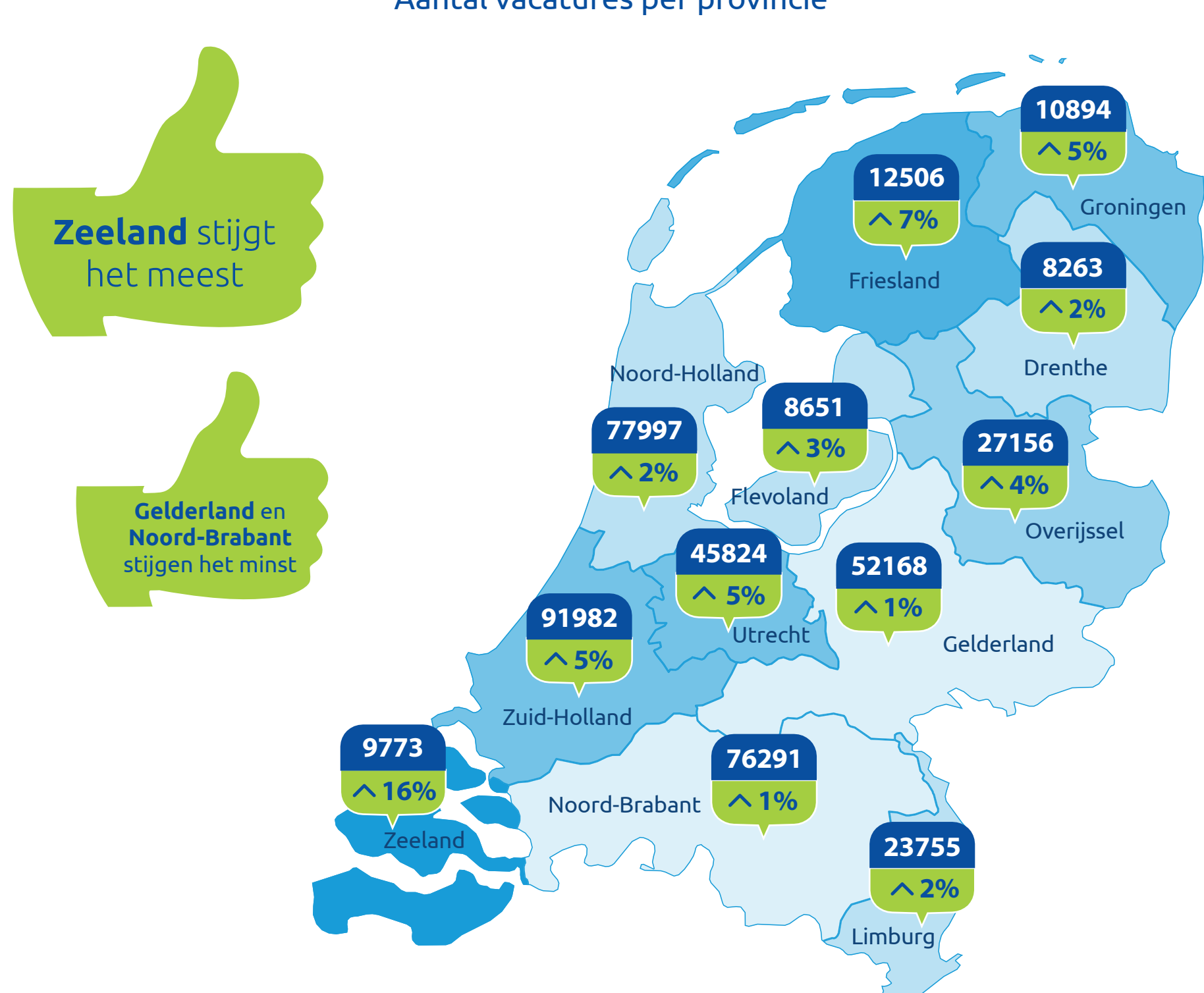
t.o.v. Q4

Sorteren, inpakken of inladen	7%
Informatie geven of aannemen	1%
Administratie bijhouden	1%
Gebruik maken van handgereedschap of powertool	10%
Service verlenen aan klanten	0%
Technische tekeningen, instructies of handleidingen gebruiken	10%
Specificaties, instructies of ontwerpen lezen	6%
Controles, tests en inspecties uitvoeren in een productieproces	4%
Gebruik maken van gereedschappen, apparatuur of materialen bij reparatie of bewerking	8%
Uitvoeren van technische inspecties	8%

Regio



Aantal vacatures per provincie



* Bekijk voor details het uitgebreide rapport

Deze infographic is een afgeleide van de Matchcare Arbeidsmarktreportage, die is gebaseerd op de Matchcare vacaturebank. Deze vacaturebank geeft een actueel, dagelijks overzicht van een groot deel van alle op het internet gepubliceerde vacatures. Dit biedt inzicht in de actuele arbeidsmarkt, ingedeeld naar onder meer regio, vakgebied en niveau. Gemiddeld zijn er dagelijks 140.000 actuele vacatures in te zien. De bron van de vacatures is Jobfeed.

www.matchcare.nl/downloadarbeidsmarktreportage

matchcare